



**PARABÉNS**



**VOCÊ  
TÁ NA  
UFBA!**

# Sejam Todxs Bem Vindxs!

**Sua vida acadêmica começa agora, e pra te dar um norte preparamos esse material. Aqui vamos te ajudar a tirar algumas dúvidas importantes pra quem acaba de chegar na UFBA.**


**Uma das principais dúvidas são sobre a matrícula Web, que será nosso foco principal aqui.**

**Antes de qualquer coisa é preciso entender que, cada curso é administrado por um Colegiado, cuja Coordenação, exercida por um (a) professor (a) do curso, deve ser a principal referência, dos alunos, em questões acadêmicas.**

**O Colegiado de Curso é a primeira instância a que o aluno deve recorrer para dirimir dúvidas e solucionar eventuais problemas de ordem acadêmica como matrícula, aproveitamento de estudos, transferência, trancamento de matrícula, curso intensivo.**

**Os Departamentos, Coordenação Acadêmica ou Núcleos de Ensino são órgãos de execução das atividades acadêmicas fixadas pelo Colegiado; e de lotação de pessoal docente.**

**A eles cabem, entre outras atribuições, o registro das notas, o oferecimento das disciplinas, o planejamento das aulas, a inscrição de alunos especiais e ainda a expedição de programas de disciplinas.**



**A UFBA tem um Sistema Acadêmico da Graduação, o qual tem uma interface Web de acesso on-line e de fácil utilização.**

**Esse sistema proporciona flexibilidade e controle no planejamento e acompanhamento do curso pelo aluno, favorecendo a condução da sua vida acadêmica na Universidade.**

**Após a matrícula inicial, o aluno deverá se cadastrar no Sistema Acadêmico da Universidade, SIAC, através do site: [siac.ufba.br](http://siac.ufba.br) para acompanhamento de sua vida acadêmica.**

**Nesse site é possível, entre outras demandas, consultar o histórico escolar, imprimir comprovante de matrícula, realizar inscrição em componentes curriculares e consultar o calendário acadêmico.**

**A partir do segundo período letivo do curso, você deverá fazer sua inscrição em componentes curriculares através da internet.**

**Lembre-se de que permanece vigente a orientação do Comitê Covid UFBA, com a chegada do período de verão e com a ocorrência de festividades, com grandes aglomerações, torna-se ainda mais necessário e urgente ampliar a vacinação contra o vírus SARS CoV-2.**

**Portanto, mantenha a vacinação em dia.**

**Sempre que precisar de mais informações, acesse a página: [www.supac.ufba.br](http://www.supac.ufba.br) no link Matrícula: Apresentação matrícula 2023.1**



# Formas de Ingresso na UFBA



O ingresso nos cursos de graduação da UFBA pode se dar por uma das seguintes maneiras:


- Exame Nacional do Ensino Médio - ENEM/SISU: realizado anualmente pelo INEP.

**Concurso de Vagas Residuais:** para aqueles que pretendem fazer transferência interna ou externa, que já possuem diploma de nível superior ou que querem realizar integração curricular (se ex-aluno da UFBA). Mais informações: [www.vagasresiduais.ufba.br](http://www.vagasresiduais.ufba.br).

- Estudante transferido ex-Offício: matrícula obrigatória de aluno, decorrente de transferências de servidores públicos ou seus dependentes, em razão de mudança do local do trabalho, no interesse da administração pública, e conforme a legislação em vigor. São admitidas ainda duas formas especiais de matrícula em componentes curriculares da UFBA, não caracterizando vínculo formal com a universidade:
- Aluno Especial: para estudante de curso superior de outras instituições de ensino superior, nacionais ou estrangeiras, ou para graduados dessas instituições ou da própria UFBA, que deseje realizar estudos específicos.
- Aluno proveniente de intercâmbio: ao estudante credenciado por convênio com instituições nacionais ou estrangeiras ou por convênio, intercâmbio ou acordo cultural entre o Brasil e outros países.

Informações sobre datas dos processos seletivos encontram-se no Calendário Acadêmico.

# Formas de Ingresso na UFBA



Caso tenha alguma dúvida acesse o site: [www.ingresso.ufba.br](http://www.ingresso.ufba.br)

Perguntas Mais Frequentes:  
<https://ingresso.ufba.br/duvidas-frequentes>

- Orientações para o Preenchimento do Requerimento para Perícia Médica (aprovados pelas cotas destinadas às pessoas com deficiência)  
[https://ingresso.ufba.br/sites/ingresso.ufba.br/files/orientacoes\\_de\\_preenchimento\\_do\\_requerimento\\_escolar\\_-\\_agendamento\\_de\\_pericia\\_medica.pdf](https://ingresso.ufba.br/sites/ingresso.ufba.br/files/orientacoes_de_preenchimento_do_requerimento_escolar_-_agendamento_de_pericia_medica.pdf)

Orientação para digitalização

[https://ingresso.ufba.br/sites/ingresso.ufba.br/files/orientacao\\_para\\_uso\\_do\\_aplicativo\\_offic\\_e\\_lens.pdf](https://ingresso.ufba.br/sites/ingresso.ufba.br/files/orientacao_para_uso_do_aplicativo_offic_e_lens.pdf)

Autodeclaração para pessoas indígenas

[https://ingresso.ufba.br/sites/ingresso.ufba.br/files/declaracao\\_indigenasisu\\_ufba.pdf](https://ingresso.ufba.br/sites/ingresso.ufba.br/files/declaracao_indigenasisu_ufba.pdf)

Disponível em:

[https://vestibular.ufba.br/sites/ingresso.ufba.br/files/manual\\_do\\_candidato\\_-\\_2023.1.pdf](https://vestibular.ufba.br/sites/ingresso.ufba.br/files/manual_do_candidato_-_2023.1.pdf)

# Ei Calour@, veja isso...



## Manual d@ Candidat@.

Você que foi convocad@ pelo Processo Seletivo SISU e deseja confirmar seu interesse na vaga para a qual foi selecionad@, informamos que é necessário realizar o envio dos documentos previstos em edital, conforme descrito nesse manual que contem as orientações para a realização do envio de documentos Online

Acesse o link <https://siscon.ufba.br/siscon/Welcome.do>

1. Acesse o link <https://siscon.ufba.br/siscon/Welcome.do>.
  - 1.1. Em Processos Seletivos Disponíveis, procure ENVIO DE DOCUMENTOS SISU UFBA 2023.1 e clique em Inscrever.

Universidade Federal da Bahia Sistema de Concursos - SISCON	
Início Sair	Processos Seletivos
Processos Seletivos disponíveis	
Nome	
[TREINAMENTO] - DOCENTES	<a href="#">Inscrever</a>
CONCURSO TIPO VESTIBULAR	<a href="#">Inscrever</a>
ENVIO DE DOCUMENTOS SISU UFBA 2023.1	<a href="#">Inscrever</a>
Vagas Residuais TURC	<a href="#">Inscrever</a>

- 1.2. Caso já possua usuário no SISCON, digite seu CPF (apenas números), a senha cadastrada e clique em Confirmar. Pule para o item 1.4.

Universidade Federal da Bahia Sistema de Concursos - SISCON	
Início Sair	Bem-vindo(a) ao SISCON
Candidato Novo, faça seu Cadastro.	
<input type="text"/>	
<input type="button" value="Cadastro"/>	
Candidato já Cadastrado.	
CPF ou E-mail:	<input type="text"/>
Senha:	<input type="password"/>
<small>*As letras da senha devem ser digitadas levando-se em consideração maiúsculas e minúsculas.</small>	
<input type="button" value="Confirmar"/> <input type="button" value="Esqueci minha senha"/>	

O restante do processo você vai encontrar mastigadinho acessando: [manual do candidato - 2023.1.pdf \(ufba.br\)](#)

Consulte também o calendário UFBA 2023  
[PLANEJAMENTO \(ufba.br\)](#)

# Manual do Candidato

Esse é o manual que vai te ajudar no processo de sua matrícula.



Manual do(a) Candidato(a)

## Orientações para realização do Envio de Documentos Online

1. Acesse o link <https://siscon.ufba.br/siscon/Welcome.do>.
  - 1.1. Em Processos Seletivos Disponíveis, procure ENVIO DE DOCUMENTOS SISU UFBA 2023.1 e clique em Inscrever.

Universidade Federal da Bahia  
Sistema de Concursos - SISCON

Início  
Sair

Processos Seletivos

Processos Seletivos disponíveis

Nome	
[TREINAMENTO] - DOCENTES	<a href="#">Inscrever</a>
CONCURSO TIPO VESTIBULAR	<a href="#">Inscrever</a>
ENVIO DE DOCUMENTOS SISU UFBA 2023.1	<a href="#">Inscrever</a>
Vagas Residuais TI/RC	<a href="#">Inscrever</a>

- 1.2. Caso já possua usuário no SISCON, digite seu CPF (apenas números), a senha cadastrada e clique em Confirmar. Pule para o item 1.4.

Universidade Federal da Bahia  
Sistema de Concursos - SISCON

Início  
Sair

Bem-vindo(a) ao SISCON

Candidato Novo, faça seu Cadastro.

Candidato já Cadastrado.

CPF ou E-mail:

Senha:

\*As letras da senha devem ser digitadas levando-se em consideração maiúsculas e minúsculas.

© Universidade Federal da Bahia | Superintendência de Tecnologia da Informação - STI | SISCON - 1.7.21

- 1.2.1. Caso não lembre a senha, clique em “Esqueci minha senha”. Na nova tela, caso seu e-mail esteja correto, clique em “Enviar Nova Senha por E-mail”. Você receberá um e-mail com uma nova senha. Caso o e-mail cadastrado esteja incorreto ou desatualizado, você deverá enviar um pedido de atualização para o Coordenação de Seleção ([csor@ufba.br](mailto:csor@ufba.br)).

click no link:  
[manual do candidato - 2023.1.pdf](https://ingresso.ufba.br/sites/ingresso.ufba.br/files/manual_do_candidato_-_2023.1.pdf)  
([ufba.br](https://ufba.br))

# DÚVIDAS RECORRENTES

1

As dúvidas referentes à realização da matrícula e documentação devem ser enviadas para o endereço de e-mail: [matricula@ufba.br](mailto:matricula@ufba.br)

As dúvidas referentes ao processo de heteroidentificação complementar à autodeclaração como pessoa negra (preta ou parda) devem ser enviadas para o endereço de e-mail: [cpha@ufba.br](mailto:cpha@ufba.br)

2

3

As dúvidas referentes ao Processo Seletivo e de análise de renda devem ser enviadas para o endereço de e-mail: [csor@ufba.br](mailto:csor@ufba.br).

A Universidade Federal da Bahia não se responsabilizará por informações obtidas através de canais de comunicação não oficiais.

4






**Depois da sua primeira matrícula, e agora que você já está ambientado na faculdade, a realização da sua matrícula semestral passa a ser realizada via SIAC WEB**



**Ao longo desse material você vai encontrar o passo a passo de como realizar esse outros procedimentos.**

**Lembrando que esse material é apenas um guia ilustrativo pra te orientar e cheio de links e vídeos que devem ser consultados e vistos pra te ajudar a fazer sua matrícula sem maiores problemas.**



**Não se esqueça de ler com atenção.**

# Você não acessou a matrícula web ou esqueceu como é?

## Então, leia as orientações abaixo:

O acesso às solicitações de matrícula na web deve ser feito pelo endereço: [www.alunoweb.ufba.br](http://www.alunoweb.ufba.br), utilizando o seu número de CPF e a senha de acesso.

Antes de fazer a solicitação, será necessário informar:

- se você for portador de necessidades especiais, responda no campo adequado conforme a sua real condição, pois estamos construindo um cadastro para implementar a política de acessibilidade à educação superior para pessoas com necessidades especiais.
- acesse também o Sistema de Avaliação - SIAV ([www.siaav.ufba.br](http://www.siaav.ufba.br)) e responda conforme seu entendimento. Trata-se do principal instrumento de avaliação discente/docente institucional, por isso a importância de sua participação.

Em caso de dúvidas, procure o Colegiado do seu curso nesse link: [Cursos | Universidade Federal da Bahia \(ufba.br\)](#)  
Veja essas dicas abaixo.

# MATRÍCULA WEB

O sistema de Matrícula Web é o sistema da UFBA no qual são realizadas as solicitações de matrícula nas disciplinas e que permite ao estudante visualizar sua grade horária e seu histórico escolar.

Para ter acesso a matrícula é preciso ter login e senha.

Para ter acesso a matrícula web deve ser feito no endereço: Sistema Acadêmico – Universidade Federal da Bahia (ufba.br)


**UFBA - Siac**  
**AlunoWEB**

**ATENÇÃO**

Se você não trocou sua senha, digite-a em maiúsculo.

Senhas recebidas por email devem ser digitadas em maiúsculo.

Os sistemas da UFBA são projetados para o navegador Mozilla Firefox, caso o sistema apresente erros de visualização ou navegação, favor atualizar sua versão utilizando o link abaixo:

 [Firefox \(Versão 23.0 ou superior\)](#)

CPF:

Senha:

[NÃO TENHO SENHA / ALTERAR SENHA](#)

Sistema Acadêmico - 20072009A

(você vai encontrar no site a imagem acima), utilizando o seu número de CPF e senha de acesso.

Caso você não tenha senha para acesso, pode obtê-la clicando no link **NÃO TENHO SENHA / ALTERAR SENHA** do site [www.alunoweb.ufba.br](http://www.alunoweb.ufba.br).

Você será redirecionado para o sistema SIUS – SISTEMA INTEGRADO DE USUÁRIOS E SERVIÇOS  
([www.sius.ufba.br](http://www.sius.ufba.br)).

The image shows a screenshot of the UFBA SIUS website. At the top, there is a blue header with the UFBA logo and the text 'Universidade Federal da Bahia SISTEMA INTEGRADO DE USUÁRIOS E SERVIÇOS - SIUS'. Below the header, on the left, is a 'Público' menu with options: 'Senha dos Sistemas Web' (highlighted with a red box), 'Alterar Senha de Rede', 'Criação de Conta de Aluno', and 'Cadastro de Externo'. The main content area is titled 'Informações e Recuperação de Senhas' and includes a 'Página Inicial' link. The main content is divided into several sections: 1. 'Senha de Acesso aos Sistemas Web (SIAC, NOTAS, SISBIC, SISPER, SIATEX, SIDOC, SIAV, SPGA, SISCON, SCA)' with sub-sections for 'Envio via E-Mail' and 'Alterar Senha'. 2. 'Senha de Acesso a Rede UFBA e E-Mail (Laboratórios e Webmail)'. 3. 'Criação de Conta de Aluno'. 4. A note about browser compatibility for Internet Explorer and Firefox. 5. A list of necessary applications like Acrobat Reader.

CLIQUE NO LOCAL INDICADO NA IMAGEM: SENHA DO SISTEMA WEB.

ESCOLHA O PROCESSO DE ENVIO DE SENHA VIA E-MAIL.

PREENCHA OS DADOS QUE FOREM SOLICITADOS E FINALIZE O PROCESSO. AGUARDE O E-MAIL COM AS INSTRUÇÕES PARA A CRIAÇÃO DA SENHA.

NOTA: VOCÊ PODE QUANDO QUIZER ALTERAR A SENHA RECEBIDA E SÓ ENTRAR NESSA MESMA TELA DO SIUS E SOLICITAR: ALTERAR SENHA DE REDE.


## UFBA - Siac AlunoWEB

### ATENÇÃO

Se você não trocou sua senha, digite-a em maiúsculo.

Senhas recebidas por email devem ser digitadas em maiúsculo.

Os sistemas da UFBA são projetados para o navegador Mozilla Firefox, caso o sistema apresente erros de visualização ou navegação, favor atualizar sua versão utilizando o link abaixo:

 [Firefox \(Versão 23.0 ou superior\)](#)

CPF:

Senha:


Entrar

[NÃO TENHO SENHA / ALTERAR SENHA](#)

Sistema Acadêmico - 20072009A

Após a criação de sua senha  
retorne ao  
[https://siac.ufba.br/SiacWWW  
//Welcome.do](https://siac.ufba.br/SiacWWW//Welcome.do)

Digite seu CPF e senha que  
você acabou de receber e ou  
criar.



NOTA:: NESSE VÍDEO, DISPONÍVEL NO YOUTUBE, VOCÊ  
VISUALIZARÁ TODO O PROCESSO DESCRITO ACIMA:  
[HTTPS://YOUTU.BE/X\\_7PWN49OVM](https://youtu.be/x_7pwn49ovm)

ANTECIPADAMENTE AGRADECEMOS A FREDERICO DE  
OLIVEIRA RIBEIRO LIMA AUTOR DO VÍDEO DISPOSTO  
ACIMA.



# Matrícula WEB



Essa é imagem da tela inicial, aqui você irá visualizar e nela estão todas as informações sobre a sua vida acadêmica registrada.

**SiacWeb**  
Sistema Acadêmico

[www.siac.ufba.br](http://www.siac.ufba.br)

Bem-vindo ao Sistema Acadêmico, [nome do usuário]

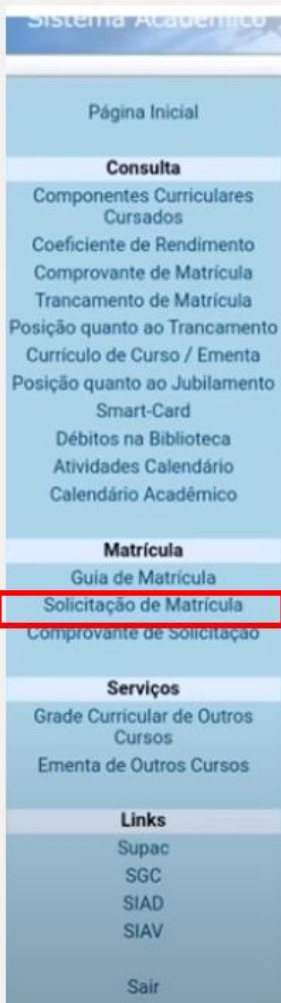
**Página Inicial**

**SiacWeb**  
Sistema Acadêmico

Dúvidas e/ou sugestões:  
[matriculaweb@ufba.br](mailto:matriculaweb@ufba.br)

Sistema Acadêmico - Universidade Federal da Bahia

# Matrícula WEB




No menu lateral esquerdo da tela inicial do SIACWEB vá até a aba **MATRÍCULA** clique em **Solicitação de Matrícula**.

Nesta tela leia atentamente as informações e depois clique em **avanzar**.



**Nota: Você não terá dúvida de como fazer e ou localizar qualquer informação porque o portal é autoexplicativo.**



Na tela acima leia as informações antes de clicar em 1ª opção

# Matrícula WEB



Na lateral esquerda você verá as sugestões de materias que você poderá cursar. Ao clicar em uma delas ira aparecer no lado direito (onde estão os dias da semana os horários) o dia e horario que a materia escolhida será ministrada.

← Zoom com a tela de seugstões de materias ampliada para você vizualizar como ela vai aparecer.

Ao escolher as opções desejadas de materias a sua tela deve ficar como a imagem abaixo



# Matrícula WEB



Matrícula Semestral em Componentes Curriculares  
nomes dos professores consulte o [Guia de Matrícula](#)

	Seg.	Ter.	Qua.	Qui.	Sex.	Sáb.
7:00						
7:55						
8:50						
9:45						
10:40						
11:35						
12:30						
13:00						
13:55						
14:50						
15:45						
16:40						
17:35						
18:30	EDC291			FCH274		
19:25	EDC291			FCH274		
20:20	EDC291			FCH274		
21:15	EDC291			FCH274		

Carga Horária semestral: 238.

**Limites Regimentais**  
Carga Horária semanal mínima: 6.  
Carga Horária do aluno: 14.  
Carga Horária semanal máxima: 36.

Ao clicar em **Salvar** você será remetido para a tela seguinte com a primeira opção de matrícula preenchida conforme imagem abaixo.



E se estiver satisfeito com suas escolhas clique em **concluir inscrição**.

ARLEI FERREIRA SANTOS CR: 6.8

**1ª Opção**

- EDC291 (020200) EDUCACAO DE JOVENS E ADULTOS
- FCH274 (010000) FILOSOFIA DA HISTORIA I
- FCHC98 (010400) ESTUDOS MONOGRÁFICOS II

**2ª Opção**

\*Solicitação não cadastrada.

**Lista Complementar**

\*Solicitação não cadastrada.

Participar da Demanda Extra

Não esqueça de após selecionar a matérias, verificar os horários de cada uma, e corrigir as que podem chocar os horários. Fique atento a isso.

Atente que você pode acatar a sugestão de matérias sugeridas pelo sistema e pegar a grade completa do semestre ou escolher as matérias que você quer fazer. Sugerimos que você opte por fazer as matérias pertinentes ao semestre e apenas

mude a grade caso tenha algum choque de horário com outras atividades.

# Matrícula WEB



A tela final de conclusão após as escolhas das matérias, ficará como na imagem abaixo:

**SiacWeb**  
Sistema Acadêmico

www.siac.ufba.br

SOLICITAÇÃO SEMESTRAL EM COMPONENTES CURRICULARES

MATRÍCULA: ALUNO(A):  
CURSO: Engenharia CURRÍCULO: 2005.1 CR:

Concluído do processo de Solicitação Semestral em Componentes Curriculares

Primeira Etapa de Alocação

Componentes Curriculares selecionados na 1a. Opção

Disciplina	Turma	Componente Curricular
MSA74	000003	ESTÁGIO CURRICULAR SUPERVISIONADO I
MSA76	010000	TRABALHO DE CONCLUSÃO DE CURSO I

Componentes Curriculares selecionados na 2a. Opção

Disciplina	Turma	Componente Curricular
MSA74	000006	ESTÁGIO CURRICULAR SUPERVISIONADO I
MSA76	010000	TRABALHO DE CONCLUSÃO DE CURSO I

Componentes Curriculares da Lista Complementar

Prioridade	Disciplina	Turma	Componente Curricular
1	MSA74	000003	ESTÁGIO CURRICULAR SUPERVISIONADO I
2	MSA76	010000	TRABALHO DE CONCLUSÃO DE CURSO I

[Voltar](#) [Finalizar](#)

É importante que você FINALIZE sua solicitação, ok? Só assim você estará devidamente matriculado nos componentes escolhidos por você.

www.siac.ufba.br

COMPROVANTE DE SOLICITAÇÃO EM COMPONENTES CURRICULARES - 2022.1

MATRÍCULA: 217121172 ALUNO(A):  
CURSO: Física CURRÍCULO: 2015.1 CR: 0.0

06/02/2022, 13:58:40

COMPROVANTE DE SOLICITAÇÃO EM COMPONENTES CURRICULARES - 2022.1

Primeira Etapa de Alocação

Componentes Curriculares selecionados na 1a. Opção

Disciplina	Turma	Componente Curricular
EDC291	000000	EDUCAÇÃO DE JOVENS E ADULTOS
F04274	010000	FISIOLOGIA DA HISTÓRIA I
F04298	010400	ESTUDOS MONOGRÁFICOS II

Não foram cadastradas solicitações na Opção 2

[Imprimir](#)

Na tela acima está a conformação da sua inscrição. Clique em imprimir e guarde a grade escolhida.

# Matrícula WEB



Lembrando que você pode realizar uma segunda opção de matrícula caso você não seja contemplado em todas as matérias solicitadas na sua primeira opção.

Assim você vai ter que realizar o mesmo processo executado para a solicitação da sua 1ª opção.

Clique em 2ª opção Cadastrar Solicitação

The screenshot shows the 'SOLICITAÇÃO SEMESTRAL EM COMPONENTES CURRICULARES' page. It includes fields for 'MATRÍCULA:', 'CURSO: Engenharia', 'ALUNO(A):', 'CURRÍCULO: 2008.1', and 'CR:'. There are three main sections: '1ª Opção' with a 'Alterar Solicitação' button, '2ª Opção' with a 'Cadastrar Solicitação' button, and 'Lista Complementar' with a 'Cadastrar Solicitação' button. A 'Participar de Demanda Extra' checkbox is also present with 'Voltar' and 'Concluir Inscrição' buttons.

Escolha as matérias, conforme imagem

The screenshot shows a grid for selecting subjects. The left column lists subjects like 'ECONOMIA BRASILEIRA', 'ANTROPOLOGIA I', 'PSICOLOGIA I', and 'HIGIENE E NUTRIÇÃO DOS ALIMENTOS I'. The right column is a grid with days of the week (Seg., Ter., Qua., Sex., Sáb.) and times (6:00 to 23:00). Colored boxes indicate selected subjects: 'PSI001' on Ter. 8:00, 'PSI001' on Ter. 9:00, 'PSI001' on Ter. 10:00, 'NUT124' on Qua. 10:00, 'NUT124' on Qua. 11:00, 'NUT124' on Qua. 12:00, 'NUT124' on Qua. 13:00, 'NUT124' on Qua. 14:00, 'NUT124' on Qua. 15:00, 'NUT124' on Qua. 16:00, 'NUT124' on Qua. 17:00, 'NUT124' on Qua. 18:00, 'NUT124' on Qua. 19:00, 'NUT124' on Qua. 20:00, 'NUT124' on Qua. 21:00, 'NUT124' on Qua. 22:00, and 'NUT124' on Qua. 23:00.

Ao escolher sua tela ficará como essa, atente que aqui é a sua segunda opção de matrícula.

E se estiver satisfeito com suas escolhas clique em **concluir inscrição**.



# Matrícula WEB



**SiacWeb**  
Sistema Acadêmico

www.siac.ufba.br

SOLICITAÇÃO SEMESTRAL EM COMPONENTES CURRICULARES

MATRÍCULA: 000000 ALUNO(A): CURRÍCULO 2003.1 CR

Conclusão do processo de Solicitação Semestral em Componentes Curriculares

Primeira Etapa de Alocação

Componentes Curriculares selecionados na 1ª Opção

Disciplina	Turma	Componente Curricular
MSA74	000003	ESTÁGIO CURRICULAR SUPERVISIONADO I
MSA76	010000	TRABALHO DE CONCLUSÃO DE CURSO I

Componentes Curriculares selecionados na 2ª Opção

Disciplina	Turma	Componente Curricular
MSA74	000006	ESTÁGIO CURRICULAR SUPERVISIONADO I
MSA76	010000	TRABALHO DE CONCLUSÃO DE CURSO I

Componentes Curriculares da Lista Complementar

Prioridade	Disciplina	Turma	Componente Curricular
1	MSA74	000003	ESTÁGIO CURRICULAR SUPERVISIONADO I
2	MSA76	010000	TRABALHO DE CONCLUSÃO DE CURSO I

Voltar Finalizar

Finalize o processo e imprima o material da mesma forma que você fez com a 1ª opção.

<b>Página Inicial</b>
<b>Consulta</b>
Componentes Curriculares Cursados
Coefficiente de Rendimento
Comprovante de Matrícula
Trancamento de Matrícula
Posição quanto ao Trancamento
Currículo de Curso / Ementa
Posição quanto ao Jubilamento
Smart-Card
Débitos na Biblioteca
Atividades Calendário
Calendário Acadêmico
<b>Matrícula</b>
Guia de Matrícula
Comprovante de Solicitação
Relatório de Alocação
<b>Serviços</b>
Grade Curricular de Outros Cursos
Ementa de Outros Cursos
<b>Links</b>
Supac
SGC
SIAD

Após efetuar sua matrícula Web aguarde alguns dias para saber se sua solicitação foi acatada. Geralmente o Colegiado informa através de comunicações por email o período de matrícula e o fechamento do sistema bem como o dia do ajuste na matrícula presencial caso seja necessário.

Ao entrar no sistema clique em **COMPROVANTE DE SOLICITAÇÃO** abre imagem abaixo.



COMPROVANTE DE SOLICITAÇÃO EM COMPONENTES CURRICULARES - 2022.1

Primeira Etapa de Alocação

Componentes Curriculares selecionados na 1ª Opção

Disciplina	Turma	Componente Curricular
EDC291	620200	EDUCAÇÃO DE JOVENS E ADULTOS
FCH274	010000	FILOSOFIA DA HISTÓRIA I
FCHC98	010300	ESTUDOS MONOGRÁFICOS II

Não foram cadastradas solicitações na Opção 2.

Imprimir

Veja se está tudo ok ou se você necessita de fazer o ajuste na matrícula presencial.

E por fim, para sair do sistema e só clicar em **Sair**. Esse menu lateral será seu companheiro por toda a sua vida acadêmica, tudo que você precisar deverá ser solicitado pelo sistema. É mais seguro para você e para a UFBA.



# Fique Atento!



**Lembre-se de sempre acompanhar o seu e-mail e a comunicação do colegiado. O que não vale é ficar com dúvidas. Qualquer problema apareça na matrícula presencial, procure o colegiado do seu curso e até mesmo tire dúvidas com os colegas veteranos. Ok?**

**Existem alguns vídeos no youtube, informais, de podem ajudar a compreender como fazer a sua matrícula como esses dois vídeos por exemplo:**

- <https://youtu.be/fdXyc0pzYFI>
- <https://youtu.be/iim2HckXx4c>

**Nota: antecipadamente agradecemos a Saudável Mesmo e a Robert Marley autores dos vídeos demonstrativos citados acima. Obrigada!**



# Fique

NESSAS DICAS



# Atento!

Lembre-se que o único mecanismo de envio de senha para o aluno é através do e-mail cadastrado no momento da entrega da sua documentação ao ingressar na UFBA. Caso você não tenha um CPF ou um e-mail cadastrado procure o colegiado do seu curso para atualizar o seu cadastro.

É importante que o você confira em seu cadastro, principalmente: o nome da mãe, o número da identidade (RG) e a data de nascimento.

A matrícula web é um serviço que está disponível para os alunos com o objetivo de descentralizar a renovação semestral de inscrição em disciplinas.

Ocorre em dois momentos:

1. Solicitação das disciplinas nas quais deseja se matricular.
2. Efetivação da matrícula.

A solicitação de disciplinas na web é priorizada na alocação das vagas.

Se ligue no tempo correto para realizar a sua matrícula, pois:

- Quem não solicitar corre o risco de não conseguir inscrição no semestre.
- Quem não participar deve ir ao Colegiado na fase de matrícula presencial e ficará sujeito à sobra de vagas.
- O acesso à matrícula pode ser feito de qualquer computador com acesso à internet, de qualquer local, dentro ou fora da Universidade, de outra cidade, de outro estado, de outro país.
- Para aquele que precise participar da etapa presencial, caso esteja ausente, será necessário procuração para o representante.

Todas as informações sobre como fazer sua matrícula nos componentes do seu curso estarão sempre no menu esquerdo da tela.

Fique antenado e leia tudo com muita calma, antes de finalizar o processo. Ok?

No momento da realização da sua matrícula o sistema vai disponibilizar informações sobre as matérias que você poderá se matricular no semestre bem como as matérias optativas pertinentes ao seu curso; Ele vai te mostrar (como na imagem abaixo) as informações a respeito da matrícula e a 1ª e 2ª opção da grade a ser cursada.

# Fique

NESSAS DICAS

# Atento!



## Como é feita a alocação das disciplinas solicitadas?

Disciplinas de 1ª opção.

- Para turmas não atendidas por falta de vagas o sistema busca outras turmas com o mesmo horário. Caso seja atendido integralmente, a alocação é finalizada.

A 2ª opção será considerada se a 1ª opção não for atendida integralmente.

- Para turmas não atendidas por falta de vagas o sistema busca outras turmas com o mesmo horário. Caso seja atendido integralmente a alocação é finalizada e a opção válida será a que resultou em maior carga horária.

Se a 1ª ou a 2ª opção não foram atendidas integralmente, a lista complementar será adicionada, seguindo a prioridade indicada, na opção de maior carga horária entre a 1ª e a 2ª opções

Se o aluno estiver satisfeito com o resultado, a sua matrícula estará concluída. Não precisa comparecer ao colegiado para matrícula presencial. Pode emitir o seu comprovante.

Mas se você não ficou satisfeito com sua grade, como dissemos antes vá ao colegiado do seu curso, para pedir reajustes e correções, no momento da matrícula presencial. Todo o processo e prazos para realização da matrícula web e matrícula presencial será enviada com antecedência para o seu e-mail, portanto nunca deixe de atualizar o seu e-mail em caso de mudança.

Para obter o seu comprovante de matrícula é só acessar a aba no sistema SIACWEB e solicitar a impressão.

Atente que ele só vai estar disponível depois que seu processo de matrícula for finalizado e aceito pelo sistema.

The screenshot shows the SiacWeb interface. On the left is a navigation menu with options like 'Página Inicial', 'Consulta', 'Comprovante de Matrícula', and 'Serviços'. The main content area displays 'COMPROVANTE DE INSCRIÇÃO SEME-IGUAL EM COMPONENTES CURRICULARES - 2015.1'. It includes fields for 'MATRÍCULA', 'ALUNO(A)', 'CURSO', and 'CURSÃO'. Below this is a table titled 'Componentes Optativos da Instrução Semestral' with columns for 'Ementa', 'Componente Curricular', 'Cód. Turma', 'Dia', 'Horário', 'Local', and 'Disciplina'. The table lists several courses such as 'ELETROCIÊNCIA', 'MÉTODOS MATEMÁTICOS E COMPUTACIONAIS NA ENGENHARIA', and 'MECÂNICA DOS SÓLIDOS APLICADA A PLANTAS INDUSTRIAIS'.

O Comprovante de matrícula é a sua "identidade" na universidade.

No entanto para ter valor, o comprovante tem que estar devidamente autenticado (assinado pelo coordenador do colegiado).



# Tenha em mãos seu comprovante de matrícula !

IMPRESSO VIU?



O Comprovante de matrícula é a sua “identidade” na UFBA.

Mas fique esperto porque o comprovante tem que estar devidamente autenticado (assinado pelo coordenador do colegiado).

Assim voê, garante ao estudante acesso aos serviços oferecidos pela universidade como:

- empréstimos de livros ,
- Serviço Médico Universitário Rubens Brasil Soares - SMURB,
- restaurante universitário-RU, dentre outros.

Para pleitear bolsas, auxílios financeiros ou realizar cadastro geral na Pró-Reitoria de Ações Afirmativas e Assistência Estudantil - PROAE, o comprovante de matrícula é um dos documentos requisitados.





## **Conheça a SUPAC – A Superintendência de Administração Acadêmica**

A SUPAC é um órgão diretamente vinculado à Reitoria, dirigida pelo Superintendente de Administração Acadêmica, compete propor o calendário acadêmico da Universidade, elaborar sua agenda acadêmica, prestar serviços acadêmicos relacionados ao registro e documentação das atividades da Graduação e Pós-Graduação, bem como o gerenciamento das instalações e equipamentos de ensino de uso compartilhado, em articulação com as Pró-Reitorias acadêmicas.

No site da SUPAC você vai encontrar informações importantes para a sua vida acadêmica, por isso é fundamental que você conheça o site. Lá você vai encontrar o MENU DO ALUNO e suas subdivisões

- Aluno;
  - Calendário Acadêmico;
  - Orientações Acadêmicas;
  - Admissão de Discentes;
    - Matrícula;
    - Guia do Aluno;
    - Cursos Intensivos;
  - Transferência ex-Ofício;
  - Revalidação de Diplomas;
  - Mobilidade Acadêmica;
  - Ciências sem Fronteiras;
    - Legislação;
  - Serviços Acadêmicos/Boletos;
- Inscrição - Componentes Curriculares;
  - Orientação;
  - Matrícula WEB;
  - Guia de Matrícula.

Acesse o link : <https://supac.ufba.br/aluno>

**Não vacile o site da SUPAC vai ser ser “best friend for ever” a partir de agora.**

# Outras dicas importantes !



Para saber as matérias pertinentes ao seu curso bem como os professores (docentes) que vão ministrar as aulas acesse o link:

[guia\\_do\\_estudante\\_supac.pdf \(ufba.br\)](#)

• <https://supac.ufba.br/guia-de-matricula-graduacao-20231>

No site da SUPAC - Superintendência de Administração Acadêmica, você vai encontrar mais informações que vão te ajudar ao longo de sua vida acadêmica. É importante que você entenda como funciona a SUPAC.

Apresentação | Superintendência de Administração Acadêmica (ufba.br)

Universidade Federal da Bahia | Superintendência de Administração Acadêmica

No menu da lateral esquerda você vai encontrar o menu do Aluno, e ali também tem várias informações que vão te ajudar.

# Links importantes



Caso tenha alguma dúvida acesse o site: [www.ingresso.ufba.br](http://www.ingresso.ufba.br)

Perguntas Mais Frequentes:

<https://ingresso.ufba.br/duvidas-frequentes>

- Orientações para o Preenchimento do Requerimento para Perícia Médica (aprovados pelas cotas destinadas às pessoas com deficiência)  
[https://ingresso.ufba.br/sites/ingresso.ufba.br/files/orientacoes\\_de\\_preenchimento\\_do\\_requerimento\\_escolar\\_-\\_agendamento\\_de\\_pericia\\_medica.pdf](https://ingresso.ufba.br/sites/ingresso.ufba.br/files/orientacoes_de_preenchimento_do_requerimento_escolar_-_agendamento_de_pericia_medica.pdf)
  - Orientação para digitalização  
[https://ingresso.ufba.br/sites/ingresso.ufba.br/files/orientacao\\_para\\_uso\\_do\\_aplicativo\\_officelens.pdf](https://ingresso.ufba.br/sites/ingresso.ufba.br/files/orientacao_para_uso_do_aplicativo_officelens.pdf)
  - Autodeclaração para pessoas indígenas  
[https://ingresso.ufba.br/sites/ingresso.ufba.br/files/declaracao\\_indigenas\\_u\\_f\\_b\\_a.pdf](https://ingresso.ufba.br/sites/ingresso.ufba.br/files/declaracao_indigenas_u_f_b_a.pdf)

Disponível em:

[https://vestibular.ufba.br/sites/ingresso.ufba.br/files/manual\\_do\\_candidato\\_-\\_2023.1.pdf](https://vestibular.ufba.br/sites/ingresso.ufba.br/files/manual_do_candidato_-_2023.1.pdf)

Outras dicas, funcionalidades e documentos que podem ser impressos diretamente do SIAC WEB, acesse esse guia do SIAC produzido pelo IPS:

[siac-livro\\_1\\_0.pdf \(ufba.br\)](https://www.ufba.br/siac-livro_1_0.pdf)



UFBA -  
Universidade  
Federal da Bahia  
2023

# CARTA DE SERVIÇO

Elaborado por

# Proplan

COORPLAN- NIC